

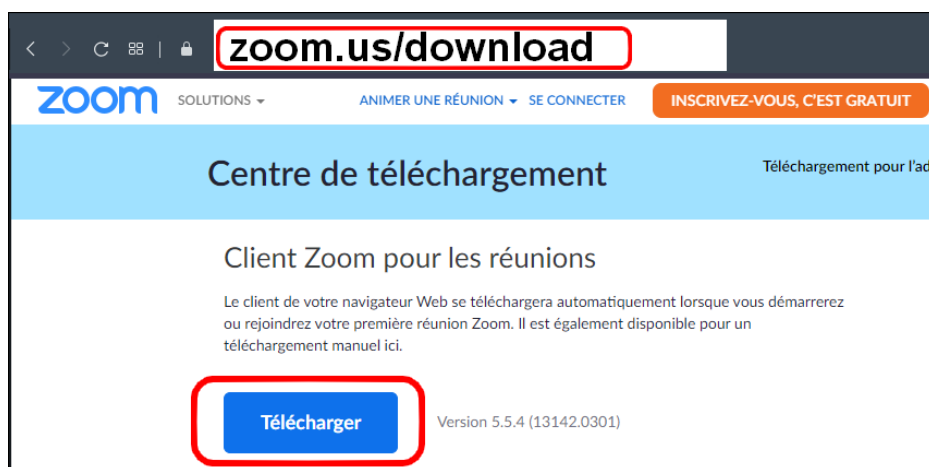
Comment participer à une visioconférence Zoom ?

Avertissement : Les différentes copies d'écran et leur succession peuvent être différentes suivant le navigateur internet que vous utilisez ou suivant la manière dont est programmée la visioconférence.

L'installation de l'application Zoom sur votre machine est nécessaire.
Si vous l'avez déjà installée, passez directement à la seconde partie de ce tutoriel.

1- Installation de l'application Zoom

Dans la barre d'adresse de votre navigateur internet, taper **zoom.us/download**
Quand la page s'affiche, cliquer sur **Télécharger**.



Selon votre navigateur, enregistrer le fichier ou laisser faire le téléchargement.
Retrouver le fichier téléchargé et exécuter son installation.

Si votre machine vous demande l'autorisation d'installer l'application, répondre par **Oui**.

Une fois l'installation terminée, fermer la fenêtre zoom qui s'affiche.

*Vous trouverez une présentation différente de l'installation de zoom sur le site de **L'UPAVAL** ou de **L'UP de Montélimar**.*

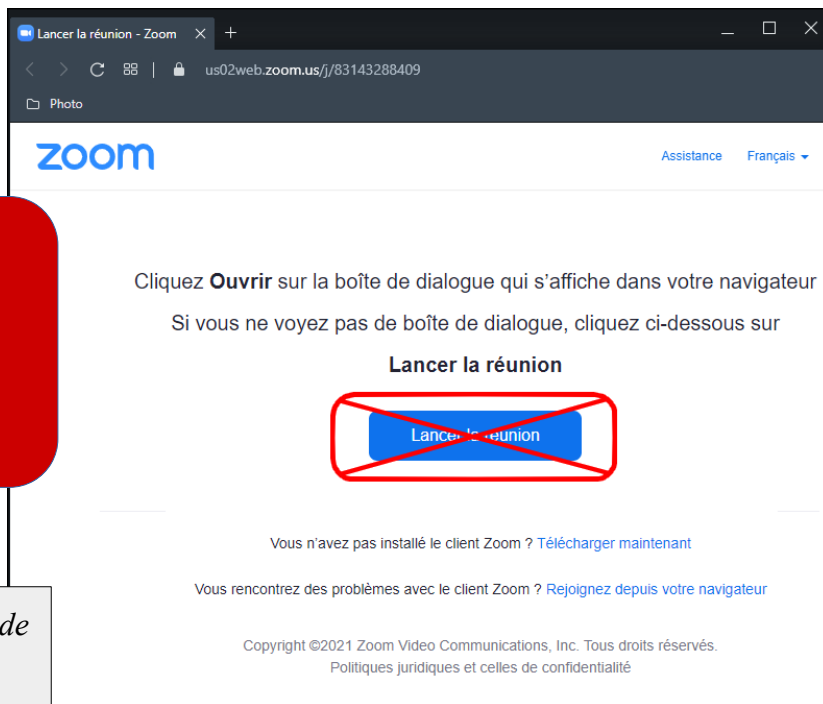
2- Accéder à une visioconférence

Vous avez reçu un message vous invitant à une réunion Zoom
Ce message contient un lien, par exemple :

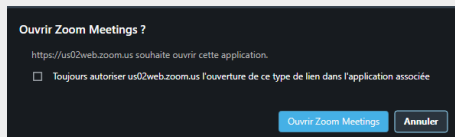
https://zoom.us/j/9227538139
ou **https://us02web.zoom.us/j/83143288409?pwd=QUxOc0JqT3FpZk**

Cliquez sur ce lien à l'heure prévue pour la visioconférence.

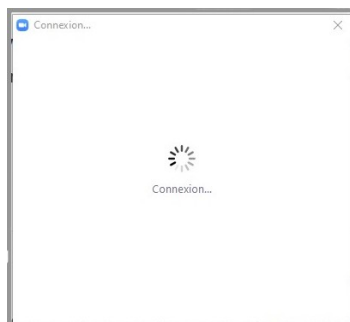
Votre navigateur doit s'ouvrir
sur la fenêtre ci-contre :



*Si une boîte de dialogue vous demande
Ouvrir Zoom Meetings ?
cliquer sur Ouvrir Zoom Meetings,
puis patienter..*



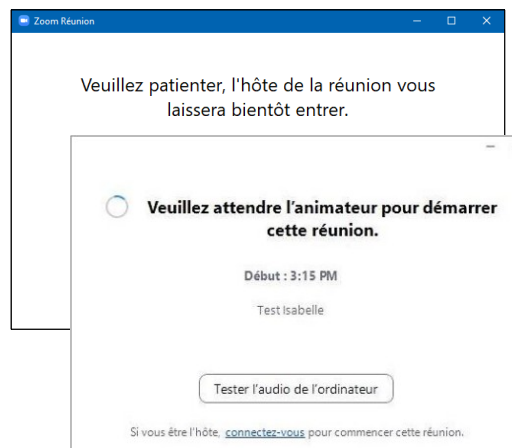
Au bout de quelques instants,
une fenêtre de connexion
au centre de votre écran...

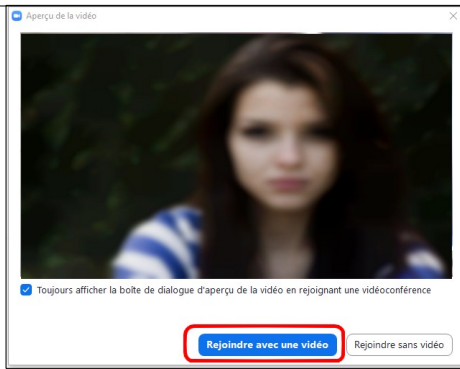


...puis



...enfin quelques instants après
la fenêtre d'attente





Vous touchez au but...
votre webcam démarre et vous pouvez
rejoindre la visioconférence avec la vidéo.

3- Participer à la visioconférence

Vous arrivez sur la fenêtre de la visioconférence.
Vous voyez les participants présents

Vous avez la possibilité d'effectuer les quelques actions indiquées ci-dessous.

L'animateur peut **Partager son écran**.

Dans ce cas, vous voyez ce que l'animateur vous montre en plein écran.

Des vignettes de participants restent affichées dans une zone réduite que vous pouvez déplacer.